


Activités en cours et à venir ...


MS

Langage oral: PETIT OURS BRUN (photo)		
Phonologie	Reprendre sur plusieurs séances "je travaille les syllabes"	bandes sons 1,2,3 envoyées lundi
LECTURE	Faire reformuler des histoires de BOUCLE D'OR et de la "Revanche des 3 ours" (envoyé lundi). Utiliser (si réalisé) le décor et les personnages de l'histoire ou reprendre avec les illustrations de l'histoire.	Histoires déposées dans les archives. La revanche des 3 ours a été envoyée lundi.
ECRIT	Poursuivre les activités proposées dans les ateliers autonomes et dans les autres documents préalablement envoyés : Mémoriser le nom des lettres de l'alphabet en lettres capitales – commencer à associer lettres scriptes et capitales Reconstituer ou écrire des mots à partir des lettres mobiles (autour de l'histoire de BOUCLE D'OR) ou autres mots de votre choix (Pâques- Lapin....)	Ne pas hésiter à reprendre dans la rubrique "archives"
GRAPHISME	Poursuivre le travail sur la boucle à partir des documents envoyés. Reproduire des motifs graphiques. Dessiner un poussin en suivant les étapes: 1 2 3 4 (être vigilant sur la tenue du crayon)	Fiches : ci-dessous.
MATHS	-Résoudre les situations "photo problème" à partir de photos d'objets du quotidien de la maison. -Poursuivre et /ou reprendre les jeux maths des ateliers en autonomie. -Jeu : "la course aux oeufs" (augmenter et diminuer une quantité) -Fiches de travail sur le thème de Pâques : Constituer une collection (représentation des nombres de 1 à 5) , écriture du 1 et du 2	Problèmes sur le site. Fiches ci dessous
MOTRICITE	Jeu de l'oie de la forme. Activité de motricité en maternelle: jeu d'adresse, de parcours et de souplesse..	Déjà donné document sur le site
ARTS VISUELS BRICOLAGE	A toi de transformer l'un oeuf de Pâques en BONHOMME -tu lui fais des yeux, des cheveux A toi d'imaginer (l'adulte peut en faire un !)... tu peux envoyer la photo de ton bonhomme oeuf. Bricolages de Pâques (avec des assiettes en carton/ enfiler de la laine autour d'un oeuf en carton..) Documents en commun.	Fiche ci-dessous sur le site
COMPTINES	Au choix	Sur le site
HISTOIRE	Découvrir d'autres histoires. https://papapositive.fr/11-albums-filmes-pour-divertir-les-enfants/?fbclid=IwAR1KTEiS1yyJBs4egRkaebqrQ9UMYMYHXsVIE3BBZjM0fpduBBOiOeA3CPQ	

Décore l'oeuf de Pâques
en respectant le modèle.



Apprendre à dessiner un poussin en suivant les étapes




1



2



3

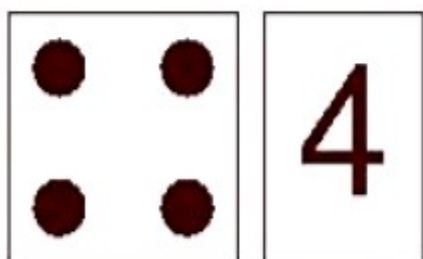
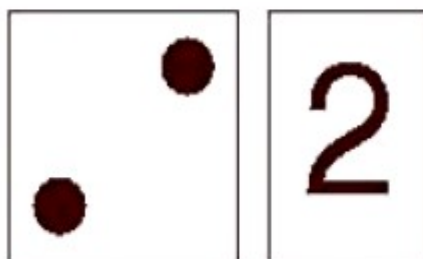
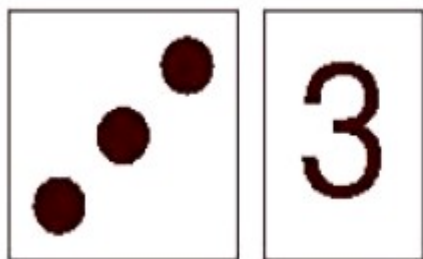
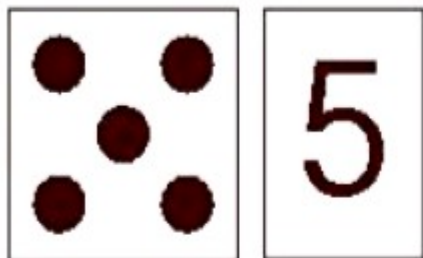




4





Domaine d'activités : 'NUMERATION

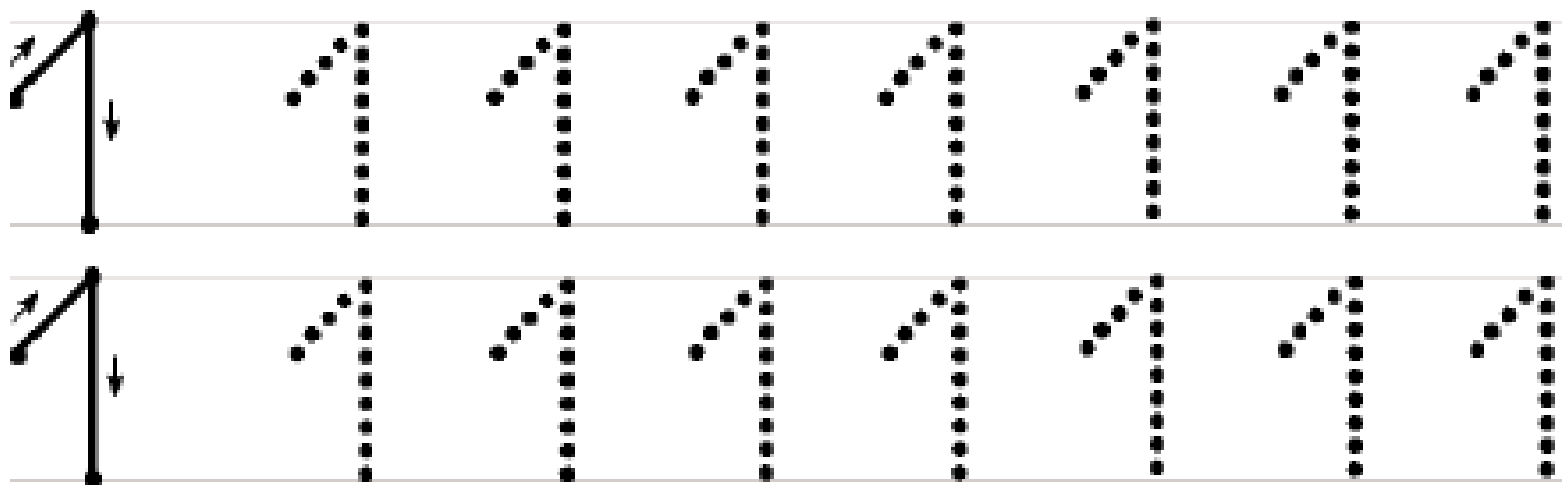

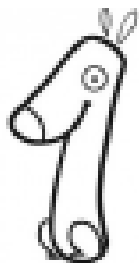
Objectif : Constituer une collection correspondant au dé et au chiffre .



Consigne: Colorie nombre d'oeufs indiqué par le dé et le chiffre.



	MOYENNE SECTION	
Domaine d'activités : 'NUMERATION		
Objectif : Compléter une collection pour avoir 5 oeufs. Consigne: Dessine la quantité d'oeufs manquante pour avoir 5 oeufs.		

	5
	5
	5
	5





A toi de transformer ces deux oeufs

