
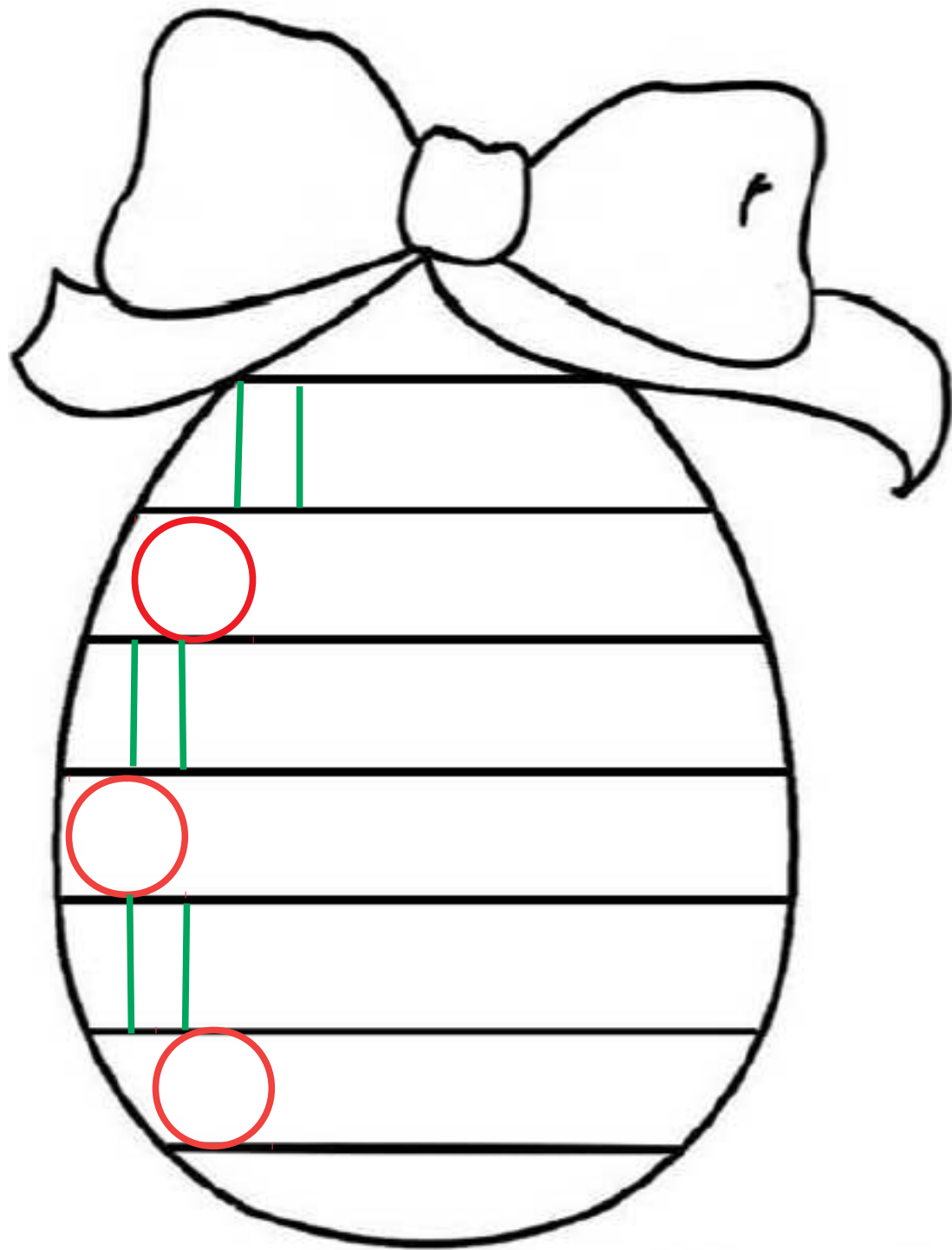






langage : Regarde et trouve petit ours sur la photo...		
Jeu d'écoute (phonologie)	Reprendre les bandes sons - faire écouter deux puis trois sons à suivre.. demander de les redonner dans l'ordre d'écoute..	(bandes sons et images ci-dessous)
LECTURE	Faire reformuler des histoires de BOUCLE D'OR et de la "Revanche des 3 ours" (envoyé lundi). Utiliser (si réalisé) le décor et les personnages de l'histoire ou reprendre avec les illustrations de l'histoire.	Histoires déposées dans les archives. La revanche des 3 ours a été envoyée lundi.
GRAPHISME	Poursuivre les activités sur le rond.. Décorer l'oeuf de Pâques en utilisant des motifs connus (exercice un peu difficile, car il faut respecter les limites des deux lignes..) Décorer librement l'autre oeuf (pour le plaisir).. ETRE VIGILANT POUR LA TENUE DU CRAYON	Ne pas hésiter à reprendre dans le dossier "archives".
ECRIT	Ecrire l'initiale de son prénom.. choisis une couleur et mets tous les objets que tu trouves de cette couleur pour faire ton initiale. (vous pouvez aider votre enfant en écrivant son initiale à côté ou sur une grande feuille sur laquelle vous aurez écrit son initiale) -	
MATHS	-Résoudre les situations "photo problème" à partir de photos d'objets du quotidien de la maison. -Poursuivre et /ou reprendre les jeux maths des ateliers en autonomie. Fiches de travail : Réaliser des collections de 1 à 3 éléments. Réaliser une correspondance terme à terme (anticiper le geste de relier avec le doigt avant de prendre le crayon.	Ne pas hésiter à reprendre dans le dossier "archives".
ARTS VISUELS BRICOLAGES	A toi de transformer l'un oeuf de Pâques en BONHOMME -tu peux lui faire des yeux, des cheveux... (l'adulte peut en faire un !)... tu peux envoyer la photo de ton bonhomme oeuf. Bricolages de Pâques (avec des assiettes en carton/ enfiler de la laine autour d'un oeuf en carton..) Documents sur le site	Fiche jointe
MOTRICITE	Jeu de l'oie de la forme. Activité de motricité en maternelle: jeu d'adresse, de parcours et de souplesse..	Déjà donné Document sur le site
<p>Découvrir d'autres histoires. https://papapositive.fr/11-albums-filmes-pour-divertir-les-enfants/?fbclid=IwAR1KTEiS1yyJBs4egRkaebqrQ9UMYMYHXsVIE3BBZjM0fpduBBOiOeA3CPQ</p>		
<p>COMPTINES au choix sur le site (en commun)</p>		








Dans chaque panier, dessine la quantité d'oeufs demandée



Chaque maman Poule veut mettre son oeuf dans son panier.
Aide-la en reliant le panier au bon oeuf...



A toi de transformer ces deux œufs

